

120 - 1000 mm<sup>2</sup> PK 45C 液液压接头







- ▶ 超大压接范围1000 mm<sup>2</sup>
- ▶ 坚固结构用于安全作业
- ▶ 用于在700巴工作压力下与液压泵连接，以获得最佳的压接效果

特性

- 用于系列45可更换压模的宽压接
- 压接头，无压力下可快换接头，可旋转360°

| 技术数据                             |                            |
|----------------------------------|----------------------------|
| 压接力                              | 450 kN                     |
| 压接范围                             | 120 - 1000 mm <sup>2</sup> |
| 工作压力                             | 最大700 巴                    |
| 重量                               | 10.3 kg                    |
| 高度                               | 265 mm                     |
| 项目                               | 产品编号                       |
| 液液压接头 120 - 1000 mm <sup>2</sup> | PK45C                      |
| 供货范围                             | 产品编号                       |
| 携带包                              | TT2                        |

PK 45C 系列可用压接模

| 适用于  | 连接材料  | 压接范围mm <sup>2</sup> | 压接形状  | 页码  |
|--|---|---------------------|---|-----|
| DIN铜质压接电缆端子和接续管  |   |                     |   |     |
| 铜质压接电缆端子 (DIN 46235) 和接续管 (DIN46267, 第1部分)                                     |  | 120 - 1000          |  | 235 |
| DIN铝质压接电缆端子和接续管  |   |                     |   |     |
| DIN铝质压接电缆端子和接续管  |  | 150 - 500           |  | 235 |
| 用于全张力铝合金电缆 (DIN EN50182) 与铝质导线 (DIN EN50182) 的压接连接端子 (120-300mm <sup>2</sup> ) |  | 150 - 300           |  | 235 |



PK 1000C 液液压接头，100 吨，高达 1600 mm<sup>2</sup>

- ▶ 用于连接到700巴工作压力液压泵的单作用式压接头
- ▶ 紧凑、简易设计
- ▶ 超高压接力

特性

- 用于可更换模具 (外部: 符合IZUMI 标准 EP-100W, 内部: DIN 标准或客户要求)
- 镀镍型
- 快换接头

订单信息

- 也可获得中国接头类型，产品编号后缀为“C”

| 技术数据              |                        |
|-------------------|------------------------|
| 压接力               | 1000 kN                |
| 行程                | 25 mm                  |
| 压接范围              | 高达1600 mm <sup>2</sup> |
| 工作压力              | 最大700 巴                |
| 重量                | 不带模具: 27 kg            |
| 高度                | (包括手柄) 365 mm          |
| 尺寸                | 外径: 195 mm             |
| 项目                | 产品编号                   |
| 带Cejn接头的100吨液液压接头 | PK1000C                |

